

Paro Registrado.

Mayo 2022

FICHA TERRITORIAL: Provincia de Huesca

Unidad: nº personas

Fuente: Instituto Aragonés de Empleo

Por grupo de edad y sexo

	Total	Hombres	Mujeres
16-19	212	122	90
20-24	525	297	228
25-29	702	312	390
30-34	819	338	481
35-39	804	280	524
40-44	898	330	568
45-49	881	353	528
50-54	892	364	528
55-59	1.085	483	602
60-64	1.117	452	665
Total	7.935	3.331	4.604

Por sector de actividad económica y sexo

CNAE-2009	Total	Hombres	Mujeres
Agricultura, ganadería y pesca	557	393	164
Industria y energía	784	491	293
Construcción	557	492	65
Servicios	5.439	1.747	3.692
Sin empleo anterior	598	208	390
Total	7.935	3.331	4.604

Por sección de actividad económica y sexo

CNAE-2009	Total	Hombres	Mujeres
Agricultura, ganadería, silvicultura y pesca	557	393	164
Industrias extractivas	6	3	3
Industria manufacturera	725	443	282
Suministro de energía eléctrica, gas, vapor y aire acondicionado	13	11	2
Suministro de agua, actividades de saneamiento, gestión de residuos y descontaminación	40	34	6
Construcción	557	492	65
Comercio al por mayor y al por menor; reparación de vehículos de motor y motocicletas	1.090	355	735
Transporte y almacenamiento	209	129	80
Hostelería	1.110	278	832
Información y comunicaciones	95	38	57
Actividades financieras y de seguros	88	46	42
Actividades inmobiliarias	26	12	14
Actividades profesionales, científicas y técnicas	207	71	136
Actividades administrativas y servicios auxiliares	1.013	365	648
Administración Pública y defensa; Seguridad Social obligatoria	371	185	186
Educación	146	45	101
Actividades sanitarias y de servicios sociales	524	77	447
Actividades artísticas, recreativas y de entretenimiento	182	89	93
Otros servicios	207	49	158
Actividades de los hogares como empleadores de personal doméstico; actividades de los hogares como productores de bienes y servicios para uso propio	170	8	162
Actividades de organizaciones y organismos extraterritoriales	1	0	1
Sin clasificar	598	208	390
Total	7.935	3.331	4.604

La actividad económica indica aquélla en la que el parado realizó su último trabajo, según la Clasificación Nacional de Actividades Económicas de 2009 (CNAE-2009)

Paro Registrado.

Mayo 2022

FICHA TERRITORIAL: **Provincia de Huesca**

Unidad: nº personas

Fuente: Instituto Aragonés de Empleo

Por nivel de formación y sexo

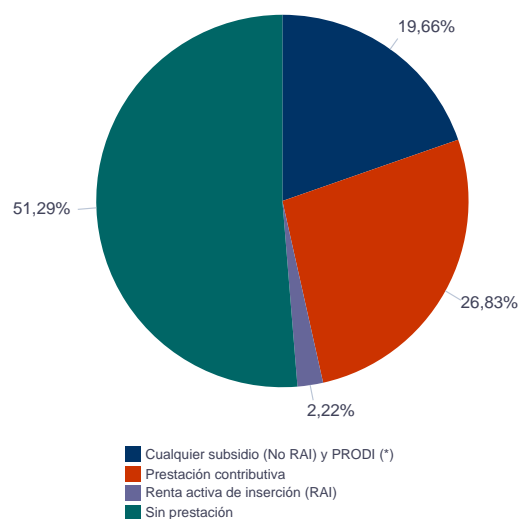
		Total	Hombres	Mujeres
Educación primaria	Educación Primaria o inferior	2.236	954	1.282
		2.236	954	1.282
Primera etapa de educación secundaria	Primera etapa de educación secundaria	3.207	1.478	1.729
		3.207	1.478	1.729
Segunda etapa de educación secundaria	Bachillerato	595	258	337
	Enseñanza media de formación profesional	601	223	378
		1.196	481	715
Enseñanza superior	Enseñanza superior de formación profesional	488	186	302
	Enseñanza superior universitaria	808	232	576
		1.296	418	878
Total		7.935	3.331	4.604

NOTA: La tabla de nivel de formación se basa en la Clasificación Nacional de Educación 2000 (INE). Se ha seleccionado el nivel educativo más alto adquirido por el demandante parado.

Por tipo de prestación y sexo

	Total	Hombres	Mujeres
Sin prestación	4.070	1.593	2.477
Prestación contributiva	2.129	1.060	1.069
Cualquier subsidio (No RAI) y PRODI (*)	1.560	610	950
Renta activa de inserción (RAI)	176	68	108
Total	7.935	3.331	4.604

(*) PRODI= Programa temporal de protección por desempleo e inserción, RAI = Renta activa de inserción.



Paro Registrado.

Mayo 2022

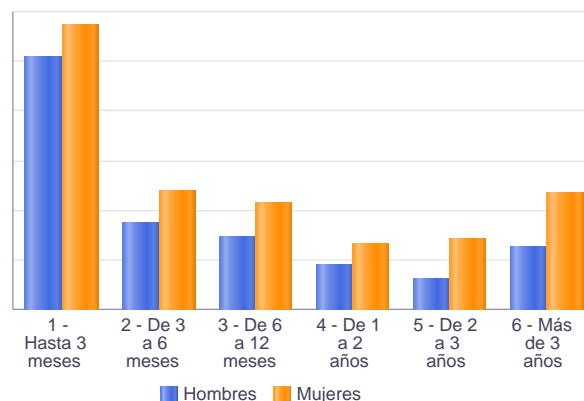
FICHA TERRITORIAL: **Provincia de Huesca**

Unidad: nº personas

Fuente: Instituto Aragonés de Empleo

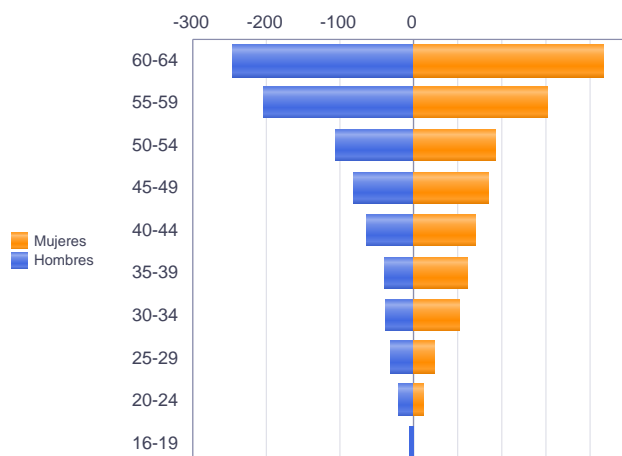
Por tiempo en situación laboral como desempleado y sexo

		Total	Hombres	Mujeres
Corta Duración	Hasta 3 meses	3.240	1.527	1.713
	De 3 a 6 meses	1.241	527	714
	De 6 a 12 meses	1.088	439	649
		5.569	2.493	3.076
Larga Duración	De 1 a 2 años	661	265	396
	De 2 a 3 años	619	193	426
	Más de 3 años	1.086	380	706
		2.366	838	1.528
Total		7.935	3.331	4.604



Parados de larga duración* por grupo de edad y sexo

	Total	Hombres	Mujeres
16-19	7	6	1
20-24	45	21	24
25-29	78	31	47
30-34	142	37	105
35-39	160	39	121
40-44	206	64	142
45-49	253	83	170
50-54	293	107	186
55-59	507	204	303
60-64	675	246	429
Total	2.366	838	1.528



Piramide por valores Absolutos

* Más de 12 meses como desempleado

Paro Registrado.

Mayo 2022

FICHA TERRITORIAL: **Provincia de Huesca**

Unidad: nº personas

Fuente: Instituto Aragonés de Empleo

Por sector de actividad económica, nacionalidad y sexo

	Españoles			Extranjeros comunitarios (UE-27)			Extranjeros no comunitarios		
	Total	Hombres	Mujeres	Total	Hombres	Mujeres	Total	Hombres	Mujeres
Agricultura, ganadería y pesca	326	234	92	107	56	51	123	102	21
Construcción	446	387	59	58	54	4	53	51	2
Industria y energía	635	398	237	61	34	27	87	59	28
Servicios	4.497	1.494	3.003	424	106	318	517	147	370
Sin empleo anterior	351	150	201	20	6	14	227	52	175
Total	6.255	2.663	3.592	670	256	414	1.007	411	596

Ranking de ocupaciones más solicitadas por los demandantes parados, por sexo

Cod. Ocupación	Ocupación	Total	Hombres	Mujeres
92101050	Personal de limpieza o limpiadores en general	2.223	277	1.946
52201079	Dependientes de comercio, en general	1.716	198	1.518
97001104	Peones de la industria manufacturera, en general	1.603	865	738
43091029	Empleados administrativos, en general	969	152	817
51201049	Camareros, en general	896	310	586
98111024	Mozos de carga y descarga, almacén y/o mercado de abastos	722	657	65
95111016	Peones agrícolas, en general	714	521	193
96021013	Peones de la construcción de edificios	709	701	8
55001018	Cajeros de comercio	705	71	634
98201011	Reponedores de hipermercado	607	202	405
51101026	Cocineros, en general	558	143	415
93101024	Pinches de cocina	551	94	457
95121019	Peones de horticultura, jardinería	541	408	133
84121035	Conductores de furgonetas, hasta 3,5 t.	507	473	34
91001018	Empleados de hogar	454	8	446
92101027	Camareros de pisos (hostelería)	445	13	432
57101013	Asistentes domiciliarios	437	17	420
97001056	Peones de la industria de la alimentación, bebidas y tabaco	390	173	217
44121057	Recepcionistas-telefonistas en oficinas, en general	301	20	281
97001010	Embaladores-empaquetadores-etiquetadores, a mano	299	38	261

NOTA: Cada demandante puede solicitar hasta 6 ocupaciones.